

Ports de Commerce de Corse
Porti di Commerciù di Corsica

Mensuel
U Misincu

Rotations 2023
Rutazione 2023

juin 2023
ghjugnu 2023

ROTATIONS GLOBAL

TOTAL PORTS	Rotations du 1er au 30 juin			Cumul rotations depuis le 1er Janvier		
	2022	2023	Variation	2022	2023	Variation
Régulier National	485	453	-6,60%	2 331	2 288	-1,84%
Régulier International	643	695	8,09%	2 003	2 412	20,42%
TOTAL	1 128	1 148	1,77%	4 334	4 700	8,44%
Croisières	144	106	-26,39%	326	306	-6,13%
Hydrocarbures	25	24	-4,00%	184	154	-16,30%
Ciment	24	46	91,67%	194	225	15,98%
TOTAL	49	70	42,86%	378	379	0,26%
TOTAL	1 321	1 324	0,23%	5 038	5 385	6,89%

AJACCIO	Rotations du 1er au 30 juin			Cumul rotations depuis le 1er Janvier		
	2022	2023	Variation	2022	2023	Variation
Régulier National	162	156	-3,70%	816	796	-2,45%
Régulier International	0	0	-	51	55	7,84%
TOTAL	162	156	-3,70%	867	851	-1,85%
Croisières	72	54	-25,00%	176	156	-11,36%
Hydrocarbures	7	6	-14,29%	66	52	-21,21%
Ciment	8	12	50,00%	56	60	7,14%
TOTAL	15	18	20,00%	122	112	-8,20%
TOTAL	249	228	-8,43%	1 165	1 119	-3,95%

BASTIA	Rotations du 1er au 30 juin			Cumul rotations depuis le 1er Janvier		
	2022	2023	Variation	2022	2023	Variation
Régulier National	166	159	-4,22%	861	853	-0,93%
Régulier International	258	269	4,26%	616	698	13,31%
TOTAL	424	428	0,94%	1 477	1 551	5,01%
Croisières	20	10	-50,00%	40	34	-15,00%
Hydrocarbures	16	16	0,00%	112	96	-14,29%
Ciment	2	10	400,00%	34	50	47,06%
TOTAL	18	26	44,44%	146	146	0,00%
TOTAL	462	464	0,43%	1 663	1 731	4,09%

BONIFACIO	Rotations du 1er au 30 juin			Cumul rotations depuis le 1er Janvier		
	2022	2023	Variation	2022	2023	Variation
Régulier National	0	0	-	0	0	-
Régulier International	382	418	9,42%	1 324	1 626	22,81%
TOTAL	382	418	9,42%	1 324	1 626	22,81%
Croisières	14	12	-14,29%	46	50	8,70%
Hydrocarbures	0	0	-	0	0	-
Ciment	0	0	-	0	0	-
TOTAL	0	0	-	0	0	-
TOTAL	396	430	8,59%	1 370	1 676	22,34%

L'ILE-ROUSSE	Rotations du 1er au 30 juin			Cumul rotations depuis le 1er Janvier		
	2022	2023	Variation	2022	2023	Variation
Régulier National	80	62	-22,50%	274	260	-5,11%
Régulier International	2	4	100,00%	10	19	90,00%
TOTAL	82	66	-19,51%	284	279	-1,76%
Croisières	10	14	40,00%	18	26	44,44%
Hydrocarbures	0	0	-	0	0	-
Ciment	8	8	0,00%	44	43	-2,27%
TOTAL	8	8	0,00%	44	43	-2,27%
TOTAL	100	88	-12,00%	346	348	0,58%

PORTO-VECCHIO	Rotations du 1er au 30 juin			Cumul rotations depuis le 1er Janvier		
	2022	2023	Variation	2022	2023	Variation
Régulier National	51	46	-9,80%	228	217	-4,82%
Régulier International	1	4	300,00%	2	14	600,00%
TOTAL	52	50	-3,85%	230	231	0,43%
Croisières	14	10	-28,57%	22	30	36,36%
Hydrocarbures	0	0	-	0	0	-
Ciment	6	14	133,33%	60	70	16,67%
TOTAL	6	14	133,33%	60	70	16,67%
TOTAL	72	74	2,78%	312	331	6,09%

PROPRIANO	Rotations du 1er au 30 juin			Cumul rotations depuis le 1er Janvier		
	2022	2023	Variation	2022	2023	Variation
Régulier National	26	30	15,38%	152	162	6,58%
Régulier International	0	0	-	0	0	-
TOTAL	26	30	15,38%	152	162	6,58%
Croisières	14	6	-57,14%	24	10	-58,33%
Hydrocarbures	2	2	0,00%	6	6	0,00%
Ciment	0	2	-	0	2	-
TOTAL	2	4	100,00%	6	8	33,33%
TOTAL	42	40	-4,76%	182	180	-1,10%

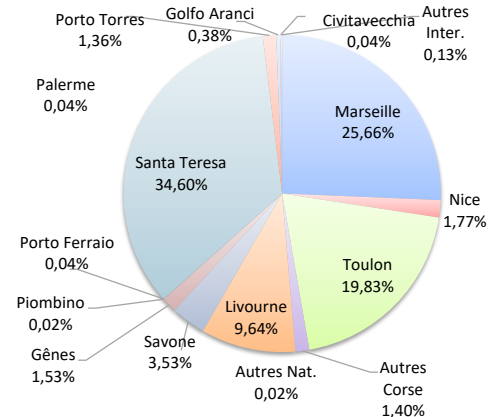
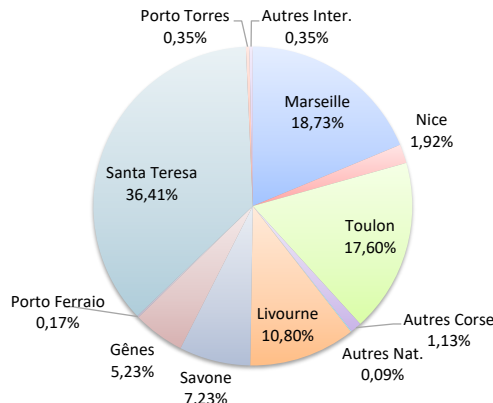
ESCALES

	Rotations du 1er au 30 juin			Cumul rotations depuis le 1er Janvier		
	2022	2023	Variation	2022	2023	Variation
Régulier National	485	453	-6,60%	2 331	2 288	-1,84%
Régulier Internat°	643	695	8,09%	2 003	2 412	20,42%
TOTAL	1 128	1 148	1,77%	4 334	4 700	8,44%
Croisières	144	106	-26,39%	326	306	-6,13%
Hydrocarbures	25	24	-4,00%	184	154	-16,30%
Ciment	24	46	91,67%	194	225	15,98%
TOTAL	49	70	42,86%	378	379	0,26%
TOTAL	1 321	1 324	0,23%	5 038	5 385	6,89%

LIGNES
REGULIERS NAT° ET INTERNAT°

Lignes	Escales	Variation n-1
Marseille	215	-3,15%
Nice	22	29,41%
Toulon	202	-12,17%
Autres Corse	13	-18,75%
Autres Nat.	1	-
Livourne	124	19,23%
Savone	83	6,41%
Gênes	60	0,00%
Piombino	0	-100,00%
Porto Ferraio	2	-
Santa Teresa	418	9,42%
Porto Torres	4	9,42%
Golfo Aranci	0	-100,00%
Palerme	0	-
Civitavecchia	0	-
Autres Inter.	4	-

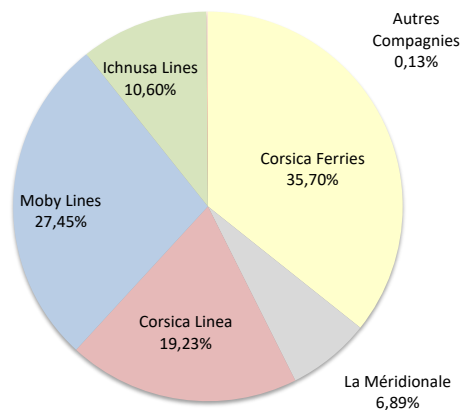
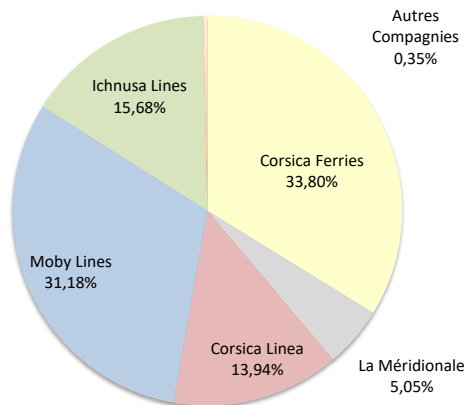
Lignes	Escales	Variation n-1
Marseille	1 206	-1,79%
Nice	83	1,22%
Toulon	932	-3,52%
Autres Corse	66	20,00%
Autres Nat.	1	-
Livourne	453	14,68%
Savone	166	30,71%
Gênes	72	20,00%
Piombino	1	-83,33%
Porto Ferraio	2	-
Santa Teresa	1 626	23,00%
Porto Torres	64	25,49%
Golfo Aranci	18	-52,63%
Palerme	2	-
Civitavecchia	2	-
Autres Inter.	6	50,00%



COMPAGNIES
REGULIERS NAT° et INTERNAT°

Compagnies	Escales	Variation n-1
Corsica Ferries	388	-9,77%
La Méridionale	58	3,57%
Corsica Linea	160	-4,76%
Moby Lines	358	16,99%
Ichnusa Lines	180	7,14%
Autres Compagnies	4	-

Compagnies	Escales	Variation n-1
Corsica Ferries	1 678	0,12%
La Méridionale	324	-2,99%
Corsica Linea	904	0,00%
Moby Lines	1 290	34,94%
Ichnusa Lines	498	8,26%
Autres Compagnies	6	-



ROTATIONS PAR LIGNE

MENSUEL	National	Ajaccio	Bastia	Bonifacio	L'Ile-Rousse	Porto-Vecchio	Propriano	Total
	Marseille	61	73	0	25	26	30	215
	Nice	2	15	0	5	0	0	22
	Toulon	92	63	0	27	20	0	202
	Autres Corse	0	8	0	5	0	0	13
	Autres Nat.	1	0	0	0	0	0	1
	Total	156	159	0	62	46	30	453
	<i>Variation Volume /(n-1)</i>	<i>-6</i>	<i>-7</i>	<i>0</i>	<i>-18</i>	<i>-5</i>	<i>4</i>	<i>-32</i>
	<i>Variation % / (n-1)</i>	<i>-3,70%</i>	<i>-4,22%</i>	<i>-</i>	<i>-22,50%</i>	<i>-9,80%</i>	<i>15,38%</i>	<i>-6,60%</i>
	International	Ajaccio	Bastia	Bonifacio	L'Ile-Rousse	Porto-Vecchio	Propriano	Total
Livourne	0	123	0	1	0	0	124	
Savone	0	80	0	3	0	0	83	
Gênes	0	60	0	0	0	0	60	
Piombino	0	0	0	0	0	0	0	
Porto Ferraio	0	2	0	0	0	0	2	
Santa Teresa	0	0	418	0	0	0	418	
Porto Torres	0	0	0	0	4	0	4	
Golfo Aranci	0	0	0	0	0	0	0	
Autres Inter.	0	4	0	0	0	0	4	
Total	0	269	418	4	4	0	695	
<i>Variation Volume /(n-1)</i>	<i>0</i>	<i>11</i>	<i>36</i>	<i>2</i>	<i>3</i>	<i>0</i>	<i>52</i>	
<i>Variation % / (n-1)</i>	<i>-</i>	<i>4,26%</i>	<i>9,42%</i>	<i>100,00%</i>	<i>300,00%</i>	<i>-</i>	<i>8,09%</i>	
Total	156	428	418	66	50	30	1 148	
<i>Variation Volume /(n-1)</i>	<i>-6</i>	<i>4</i>	<i>36</i>	<i>-16</i>	<i>-2</i>	<i>4</i>	<i>20</i>	
<i>Variation % / (n-1)</i>	<i>-3,70%</i>	<i>0,94%</i>	<i>9,42%</i>	<i>-19,51%</i>	<i>-3,85%</i>	<i>15,38%</i>	<i>1,77%</i>	

Cumul depuis le 1er janvier	National	Ajaccio	Bastia	Bonifacio	L'Ile-Rousse	Porto-Vecchio	Propriano	Total
	Marseille	368	377	0	157	142	162	1 206
	Nice	4	59	0	19	1	0	83
	Toulon	423	372	0	63	74	0	932
	Autres Corse	0	45	0	21	0	0	66
	Autres Nat.	1	0	0	0	0	0	1
	Total	796	853	0	260	217	162	2 288
	<i>Variation Volume /(n-1)</i>	<i>-20</i>	<i>-8</i>	<i>0</i>	<i>-14</i>	<i>-11</i>	<i>10</i>	<i>-43</i>
	<i>Variation % / (n-1)</i>	<i>-2,45%</i>	<i>-0,93%</i>	<i>-</i>	<i>-5,11%</i>	<i>-4,82%</i>	<i>6,58%</i>	<i>-1,84%</i>
	International	Ajaccio	Bastia	Bonifacio	L'Ile-Rousse	Porto-Vecchio	Propriano	Total
Livourne	1	437	0	11	4	0	453	
Savone	1	160	0	5	0	0	166	
Gênes	0	72	0	0	0	0	72	
Piombino	0	1	0	0	0	0	1	
Porto Ferraio	0	2	0	0	0	0	2	
Santa Teresa	0	0	1 626	0	0	0	1 626	
Porto Torres	51	0	0	3	10	0	64	
Golfo Aranci	0	18	0	0	0	0	18	
Palerme	0	2	0	0	0	0	2	
Civitavecchia	0	2	0	0	0	0	2	
Autres Inter.	2	4	0	0	0	0	6	
Total	55	698	1 626	19	14	0	2 412	
<i>Variation Volume /(n-1)</i>	<i>4</i>	<i>82</i>	<i>302</i>	<i>9</i>	<i>12</i>	<i>0</i>	<i>409</i>	
<i>Variation % / (n-1)</i>	<i>7,84%</i>	<i>13,31%</i>	<i>22,81%</i>	<i>90,00%</i>	<i>600,00%</i>	<i>-</i>	<i>20,42%</i>	
Total	851	1 551	1 626	279	231	162	4 700	
<i>Variation Volume /(n-1)</i>	<i>-16</i>	<i>74</i>	<i>302</i>	<i>-5</i>	<i>1</i>	<i>10</i>	<i>366</i>	
<i>Variation % / (n-1)</i>	<i>-1,85%</i>	<i>5,01%</i>	<i>22,81%</i>	<i>-1,76%</i>	<i>0,43%</i>	<i>6,58%</i>	<i>8,44%</i>	

Vrac	MENSUEL	Ajaccio	Bastia	Bonifacio	L'Ile-Rousse	Porto-Vecchio	Propriano	Total
	Hydrocarbures	6	16	0	0	0	2	24
	Ciment	12	10	0	8	14	2	46
	Total	18	26	0	8	14	4	70
	<i>Variation Volume /(n-1)</i>	<i>4</i>	<i>8</i>	<i>0</i>	<i>0</i>	<i>8</i>	<i>2</i>	<i>22</i>
	<i>Variation % / (n-1)</i>	<i>28,57%</i>	<i>44,44%</i>	<i>-</i>	<i>0,00%</i>	<i>133,33%</i>	<i>100,00%</i>	<i>45,83%</i>
	CUMUL	Ajaccio	Bastia	Bonifacio	L'Ile-Rousse	Porto-Vecchio	Propriano	Total
	Hydrocarbures	52	96	0	0	0	6	154
	Ciment	60	50	0	43	70	2	225
	Total	112	146	0	43	70	8	379
<i>Variation Volume /(n-1)</i>	<i>-10</i>	<i>0</i>	<i>0</i>	<i>-1</i>	<i>10</i>	<i>2</i>	<i>1</i>	
<i>Variation % / (n-1)</i>	<i>-8,20%</i>	<i>0,00%</i>	<i>-</i>	<i>-2,27%</i>	<i>16,67%</i>	<i>33,33%</i>	<i>0,26%</i>	

Croisiéristes	MENSUEL	Ajaccio	Bastia	Bonifacio	L'Ile-Rousse	Porto-Vecchio	Propriano	Total
	Croisières	54	10	12	14	10	6	106
	Total	54	10	12	14	10	6	106
	<i>Variation Volume /(n-1)</i>	<i>-18</i>	<i>-10</i>	<i>-2</i>	<i>4</i>	<i>-4</i>	<i>-8</i>	<i>-38</i>
	<i>Variation % / (n-1)</i>	<i>-25,00%</i>	<i>-50,00%</i>	<i>-14,29%</i>	<i>40,00%</i>	<i>-28,57%</i>	<i>-57,14%</i>	<i>-26,39%</i>
	CUMUL depuis le 1er janvier	Ajaccio	Bastia	Bonifacio	L'Ile-Rousse	Porto-Vecchio	Propriano	Total
	Croisières	156	34	50	26	30	10	306
	Total	156	34	50	26	30	10	306
	<i>Variation Volume /(n-1)</i>	<i>-20</i>	<i>-6</i>	<i>4</i>	<i>8</i>	<i>8</i>	<i>-14</i>	<i>-20</i>
	<i>Variation % / (n-1)</i>	<i>-11,36%</i>	<i>-15,00%</i>	<i>8,70%</i>	<i>44,44%</i>	<i>36,36%</i>	<i>-58,33%</i>	<i>-6,13%</i>

PORTS DE COMMERCE DE CORSE

juin 2023

ROTATIONS PAR COMPAGNIE

MENSUEL

National	Ajaccio	Bastia	Bonifacio	L'Ile-Rousse	Porto-Vecchio	Propriano	Total	Variation/V	Variation/%
Corsica Ferries	94	85	0	36	20	0	235	-26	-9,96%
La Méridionale	32	0	0	0	26	0	58	2	3,57%
Corsica Linea	30	74	0	26	0	30	160	-8	-4,76%
Total	156	159	0	62	46	30	453	-32	-6,60%
<i>Variation Volume /(n-1)</i>	<i>-6</i>	<i>-7</i>	<i>0</i>	<i>-18</i>	<i>-5</i>	<i>4</i>	<i>-32</i>		
<i>Variation % / (n-1)</i>	<i>-3,70%</i>	<i>-4,22%</i>	<i>-</i>	<i>-22,50%</i>	<i>-9,80%</i>	<i>15,38%</i>	<i>-6,60%</i>		
International	Ajaccio	Bastia	Bonifacio	L'Ile-Rousse	Porto-Vecchio	Propriano	Total	Variation/V	Variation/%
Corsica Ferries	0	145	0	4	4	0	153	-16	-9,47%
Moby Lines	0	120	238	0	0	0	358	52	16,99%
Ichnusa Lines	0	0	180	0	0	0	180	12	7,14%
Total	0	265	418	4	4	0	691	48	7,47%
<i>Variation Volume /(n-1)</i>	<i>0</i>	<i>7</i>	<i>36</i>	<i>2</i>	<i>3</i>	<i>0</i>	<i>48</i>		
<i>Variation % / (n-1)</i>	<i>-</i>	<i>2,71%</i>	<i>9,42%</i>	<i>100,00%</i>	<i>300,00%</i>	<i>-</i>	<i>7,47%</i>		
Total	Ajaccio	Bastia	Bonifacio	L'Ile-Rousse	Porto-Vecchio	Propriano	Total	Variation/V	Variation/%
Corsica Ferries	94	230	0	40	24	0	388	-42	-9,77%
La Méridionale	32	0	0	0	26	0	58	2	3,57%
Corsica Linea	30	74	0	26	0	30	160	-8	-4,76%
Moby Lines	0	120	238	0	0	0	358	52	16,99%
Ichnusa Lines	0	0	180	0	0	0	180	12	7,14%
Total	156	424	418	66	50	30	1 144	16	1,42%
<i>Variation Volume /(n-1)</i>	<i>-6</i>	<i>0</i>	<i>36</i>	<i>-16</i>	<i>-2</i>	<i>4</i>	<i>16</i>		
<i>Variation % / (n-1)</i>	<i>-3,70%</i>	<i>0,00%</i>	<i>9,42%</i>	<i>-19,51%</i>	<i>-3,85%</i>	<i>15,38%</i>	<i>1,42%</i>		

Cumul depuis le 1er janvier

National	Ajaccio	Bastia	Bonifacio	L'Ile-Rousse	Porto-Vecchio	Propriano	Total	Variation/V	Variation/%
Corsica Ferries	427	470	0	97	75	0	1 069	-24	-2,20%
La Méridionale	181	0	0	0	141	0	322	-12	-3,59%
Corsica Linea	188	383	0	163	1	162	897	-7	-0,77%
Total	796	853	0	260	217	162	2 288	-43	-1,84%
<i>Variation Volume /(n-1)</i>	<i>-20</i>	<i>-8</i>	<i>0</i>	<i>-14</i>	<i>-11</i>	<i>10</i>	<i>-43</i>		
<i>Variation % / (n-1)</i>	<i>-2,45%</i>	<i>-0,93%</i>	<i>-</i>	<i>-5,11%</i>	<i>-4,82%</i>	<i>6,58%</i>	<i>-1,84%</i>		
International	Ajaccio	Bastia	Bonifacio	L'Ile-Rousse	Porto-Vecchio	Propriano	Total	Variation/V	Variation/%
Corsica Ferries	52	527	0	17	13	0	609	26	4,46%
La Méridionale	1	0	0	0	1	0	2	2	-
Corsica Linea	0	5	0	2	0	0	7	7	-
Moby Lines	0	162	1 128	0	0	0	1 290	334	34,94%
Ichnusa Lines	0	0	498	0	0	0	498	38	8,26%
Autres Compagnies	2	4	0	0	0	0	6	2	50,00%
Total	55	698	1 626	19	14	0	2 412	409	20,42%
<i>Variation Volume /(n-1)</i>	<i>4</i>	<i>82</i>	<i>302</i>	<i>9</i>	<i>12</i>	<i>0</i>	<i>409</i>		
<i>Variation % / (n-1)</i>	<i>7,84%</i>	<i>13,31%</i>	<i>22,81%</i>	<i>90,00%</i>	<i>600,00%</i>	<i>-</i>	<i>20,42%</i>		
Total	Ajaccio	Bastia	Bonifacio	L'Ile-Rousse	Porto-Vecchio	Propriano	Total	Variation/V	Variation/%
Corsica Ferries	479	997	0	114	88	0	1 678	2	0,12%
La Méridionale	182	0	0	0	142	0	324	-10	-2,99%
Corsica Linea	188	388	0	165	1	162	904	0	0,00%
Moby Lines	0	162	1 128	0	0	0	1 290	334	34,94%
Ichnusa Lines	0	0	498	0	0	0	498	38	8,26%
Autres Compagnies	2	4	0	0	0	0	6	2	50,00%
Total	851	1 551	1 626	279	231	162	4 700	366	8,44%
<i>Variation Volume /(n-1)</i>	<i>-16</i>	<i>74</i>	<i>302</i>	<i>-5</i>	<i>1</i>	<i>10</i>	<i>366</i>		
<i>Variation % / (n-1)</i>	<i>-1,85%</i>	<i>5,01%</i>	<i>22,81%</i>	<i>-1,76%</i>	<i>0,43%</i>	<i>6,58%</i>	<i>8,44%</i>		